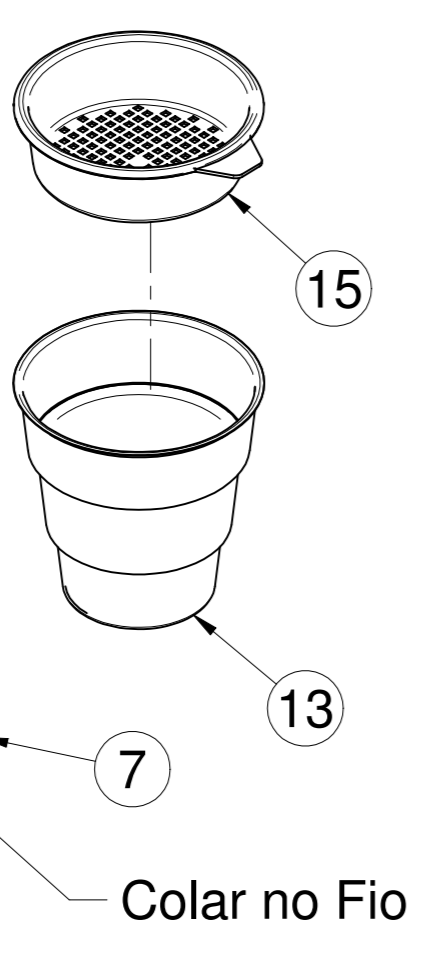
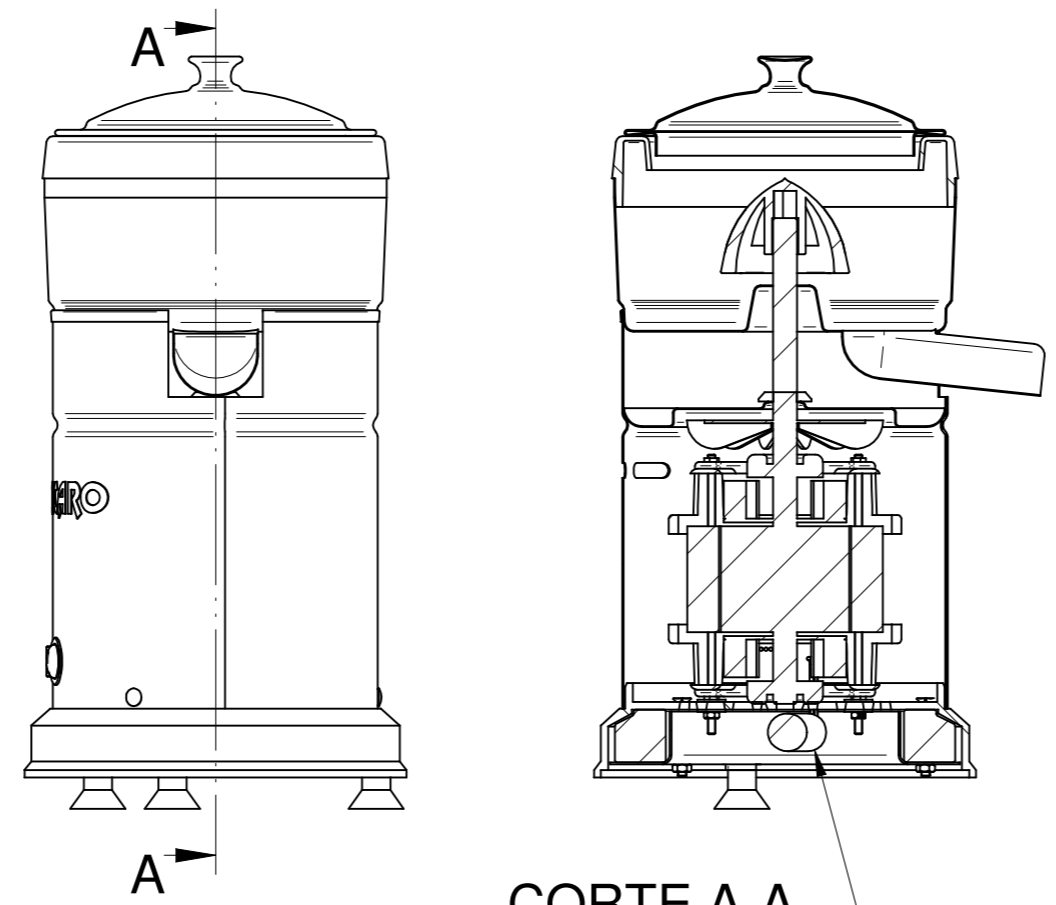


Nº	Código	Descrição	QTD
1	000501	GABINETE INOX	1
2	000502	PROTEÇÃO DO MOTOR	1
3	001026	ADESIVO BECCARO PEQUENO	1
4	001030	RETENTOR NI-435	1
5	001065	ARRUELA LISA 3/16"	8
6	001084	BASE PLASTICA LIQUIDIFICADOR / EXTRATOR INOX	1
7	001106	CABO COM PLUG 2X075 1,2m B0007	1
8	001144	CASTANHA LARANJA	1
9	001145	CASTANHA LIMÃO	1
10	001177	CHAVE HH 201 (110V/220V)	1
11	001180	CHAVE INTERNA UNIP 10 A 16123	1
12	001183	CLIP CANOA	3
13	001187	COPO	1
14	001353	PÉ DO LIQUIDIFICADOR / EXTRATOR INOX	3
15	001356	PENEIRA	1
16	001373	PO SX W 3/16 ZINCADA	3
17	001375	PO SX 4 MM.	4
18	001583	ARO DA CUPULA	1
19	001584	CUPULA INOX	1
20	001586	MOTOR MONOF. 1/4 CV	1
21	001661	TAMPA DA CUPULA	1
22	003255	ADESIVO ATENÇÃO CHAVE SELETORA	2
23	003427	ANEL DA BASE	1
24	003428	PROTEÇÃO DO ANEL DA BASE	1
25	003430	PARAFUSO CABEÇA CHATA W3/16" X 1 5/8"	3



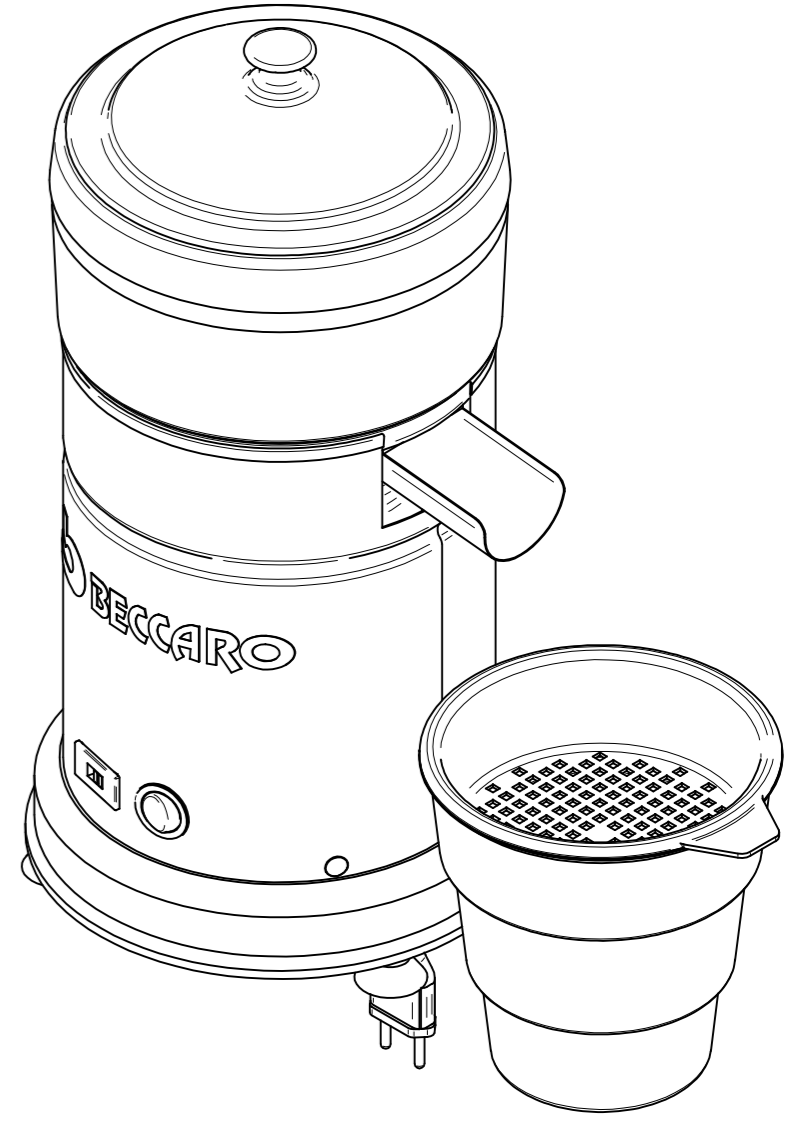
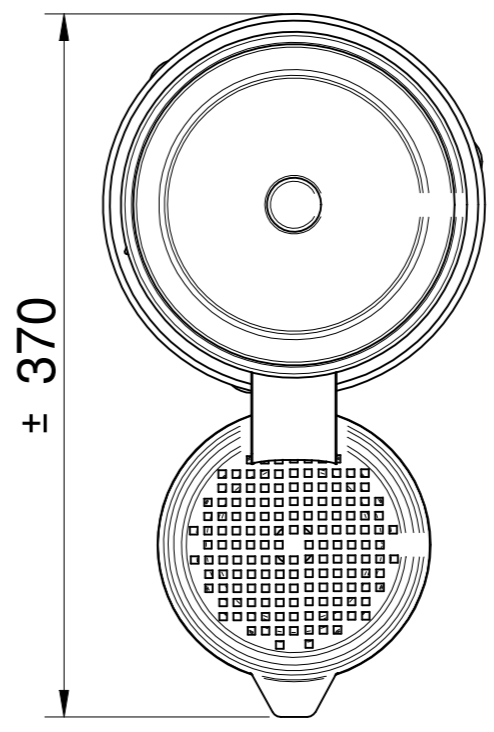
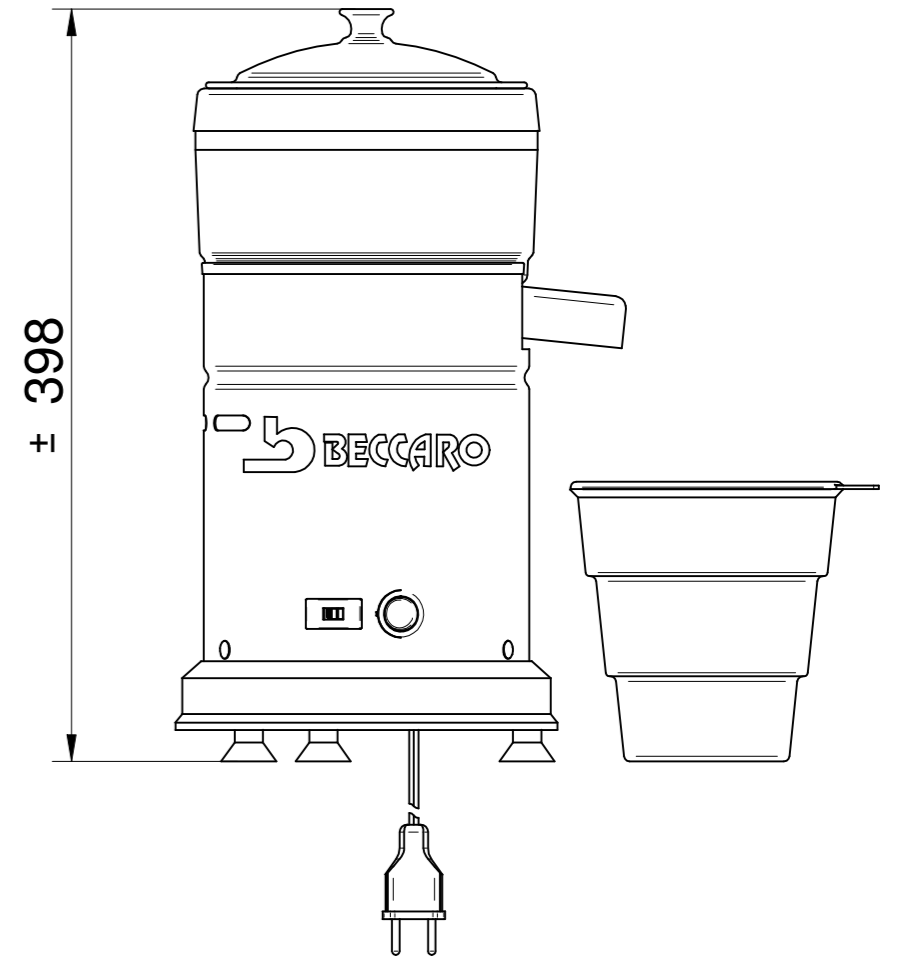
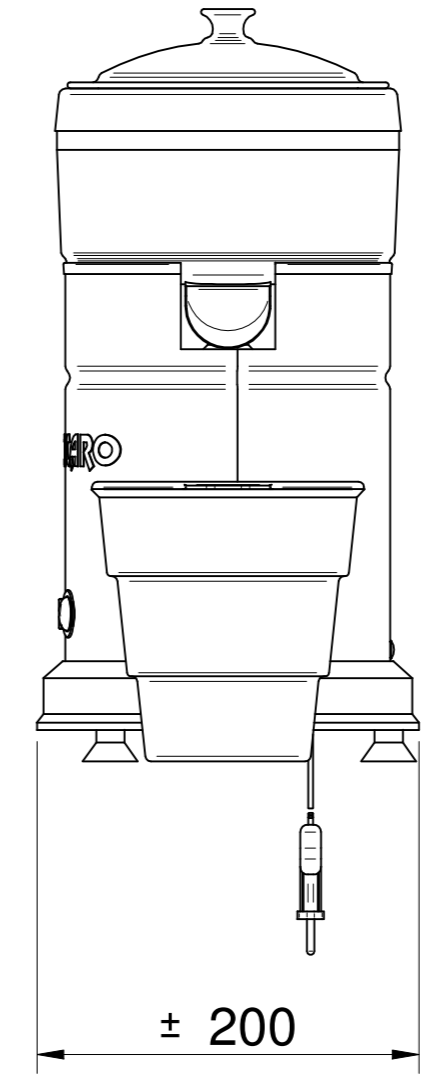
Colar no Fio

ESQUEMA ELETRICO VIDE MANUAL DO FABRICANTE DO MOTOR



CORTE A-A

Fixar o capacitor com cinta plastica na parte inferior da base



BRUTO	06 -
ALISADO	05 -
RETIFICADO	04 -
POLIDO	03 -
LUSTRADO	01 -

Tolerância onde não indicado	
Faixa de dimensão	Tolerância
abaixo que 50,0 mm.	± 0,10 mm.
acima 50,0 até 100,0 mm.	± 0,30 mm.
acima 100,0 até 200,0 mm.	± 0,50 mm.
acima de 200,0 mm.	± 1,00 mm.

Observações gerais: Projecção 1º diedro - unidade mm

DESENHO DE MONTAGEM

Tratamento Superficial : N/A	Tratamento Térmico : N/A	Dureza : N/A
Título do projeto: Extrator de Sucos Inox		
Desenhista: Claudio Vilaronga	14/5/2008	Folha: 1 / 1
Este desenho é de uso unico e exclusivo da empresa. PROIBIDA REPRODUÇÃO		
Revisão atual: 00	Código do Desenho: 0000/00	FORMATO A2

